

日本臨床腫瘍学会
会員 各位

Best of ASCO 2019 in Japan アンケート結果報告

平素より学会活動にご協力いただきありがとうございます。

2019年7月6日～7日に東京ビッグサイトにて開催されました Best of ASCO 2019 in Japan について、参加者を対象に実施したアンケート調査結果をご報告いたします。

参加者の皆様からいただきました貴重なご意見を今後に生かし、より一層充実した Best of ASCO を目指して参りたいと思います。

来年度の Best of ASCO 2020 in Japan は2020年7月4日（土）～5日（日）、パシフィコ横浜にて開催を予定しておりますので、是非奮ってご参加下さいますようお願いいたします。

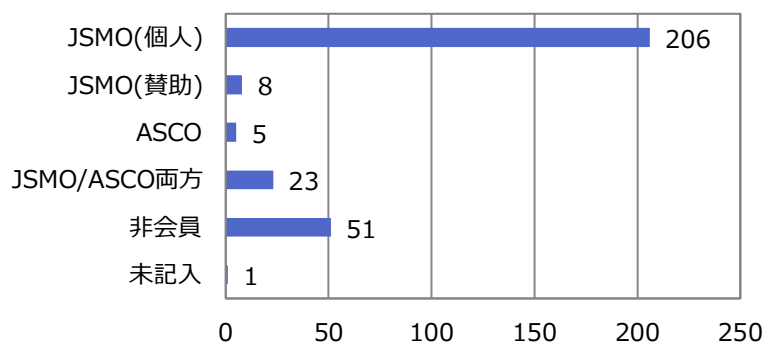
◆Best of ASCO 2019 in Japan アンケート調査：

1. 調査対象：Best of ASCO 2019 in Japan 参加者
2. 調査方法：評価シート記入による無記名調査
3. 回収状況：回答者数 352 名 （当日参加者数 608 名，回答率約 57%）

2019年 <参加者統計>

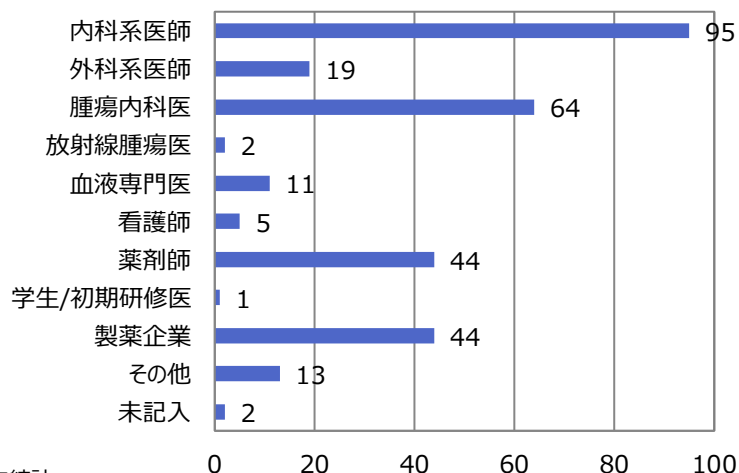
●Membership（複数回答可）

選択肢		度数
①	JSMO(個人)	206
②	JSMO(賛助)	8
③	ASCO	5
④	JSMO/ASCO両方	23
⑤	非会員	51
⑥	未記入	1
合計		294



●職種（複数回答可）

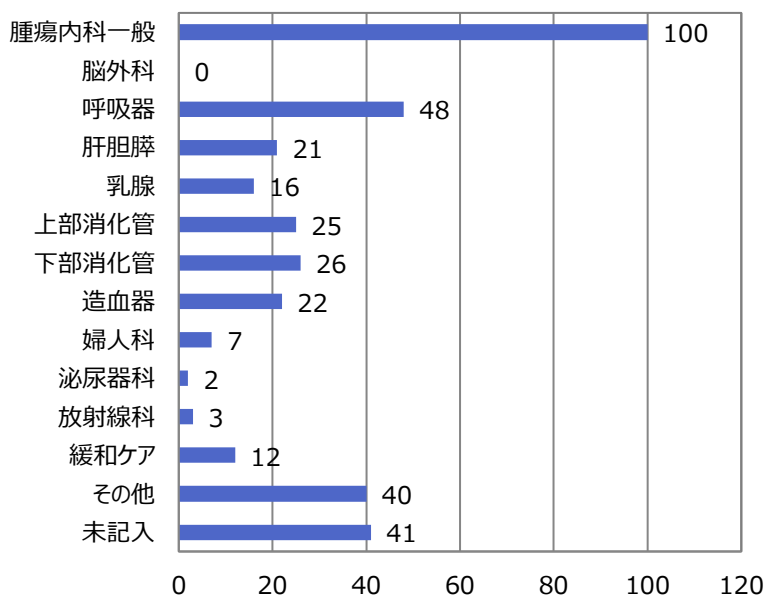
選択肢		度数
①	内科系医師	95
②	外科系医師	19
③	腫瘍内科医	64
④	放射線腫瘍医	2
⑤	血液専門医	11
⑥	看護師	5
⑦	薬剤師	44
⑧	学生/初期研修医	1
⑨	製薬企業	44
⑩	その他	13
⑪	未記入	2
合計		300



※その他：メーカー/アカデミア基礎（血液・肺がん）・CRO・生物統計

●専門分野（複数回答可）

選択肢		度数
①	腫瘍内科一般	100
②	脳外科	0
③	呼吸器	48
④	肝胆膵	21
⑤	乳腺	16
⑥	上部消化管	25
⑦	下部消化管	26
⑧	造血器	22
⑨	婦人科	7
⑩	泌尿器科	2
⑪	放射線科	3
⑫	緩和ケア	12
⑬	その他	40
⑭	未記入	41
合計		363



※その他：薬学・薬物治療・医学統計・生物統計・Medical Chemistry

●年齢 平均（41.89 歳）

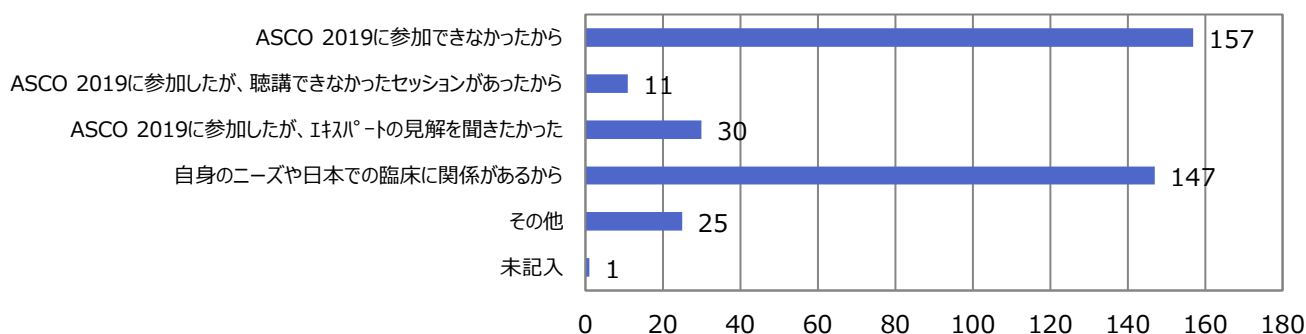
年代	20代	30代	40代	50代	60代	70代	未記入	平均年齢
人数	20	88	102	45	5	0	27	41.89

2019 年

< Best of ASCO への参加 >

■ 今年の Best of ASCO への参加動機は何ですか？（複数回答）

選択肢	度数
① ASCO 2019年次総会に参加できなかったから	157
② ASCO 2019年次総会に参加したが、聴講できなかったセッションがあったから	11
③ ASCO 2019年次総会に参加したが、ハイライトの见解を聞きたかった	30
④ 自身のニーズや日本での臨床に関係があるから	147
⑤ その他	25
⑥ 未記入	1
合計	371

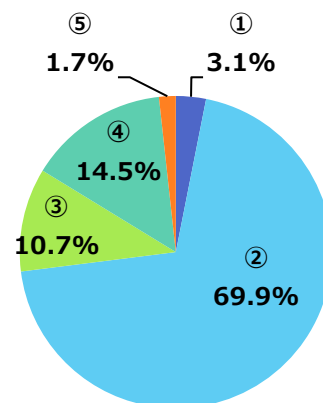


(コメント)

- ・ 初年度無料だったから。（新）（6）
- ・ がん薬物療法専門医を取得したから。（新）
- ・ 専門医の更新の学習のため。
- ・ JSMO ポイント。
- ・ 他分野の治療も知りたい。
- ・ 最新の治療戦略と今までの治療内容がわかりやすく勉強になるから。
- ・ すすめられた。
- ・ ハイライトに最適だから。
- ・ これまで参加したことがなかったため。
- ・ 会場での質疑に興味があるから。
- ・ ASCO 演題を日本語で要約を聴くことができるから。
- ・ 自身の興味のため。
- ・ Best of ASCO 運営委員
- ・ USB がもらえるから。
- ・ 仕事に活かしたかったから。

■ 来年（2020 年）の参加の予定は？

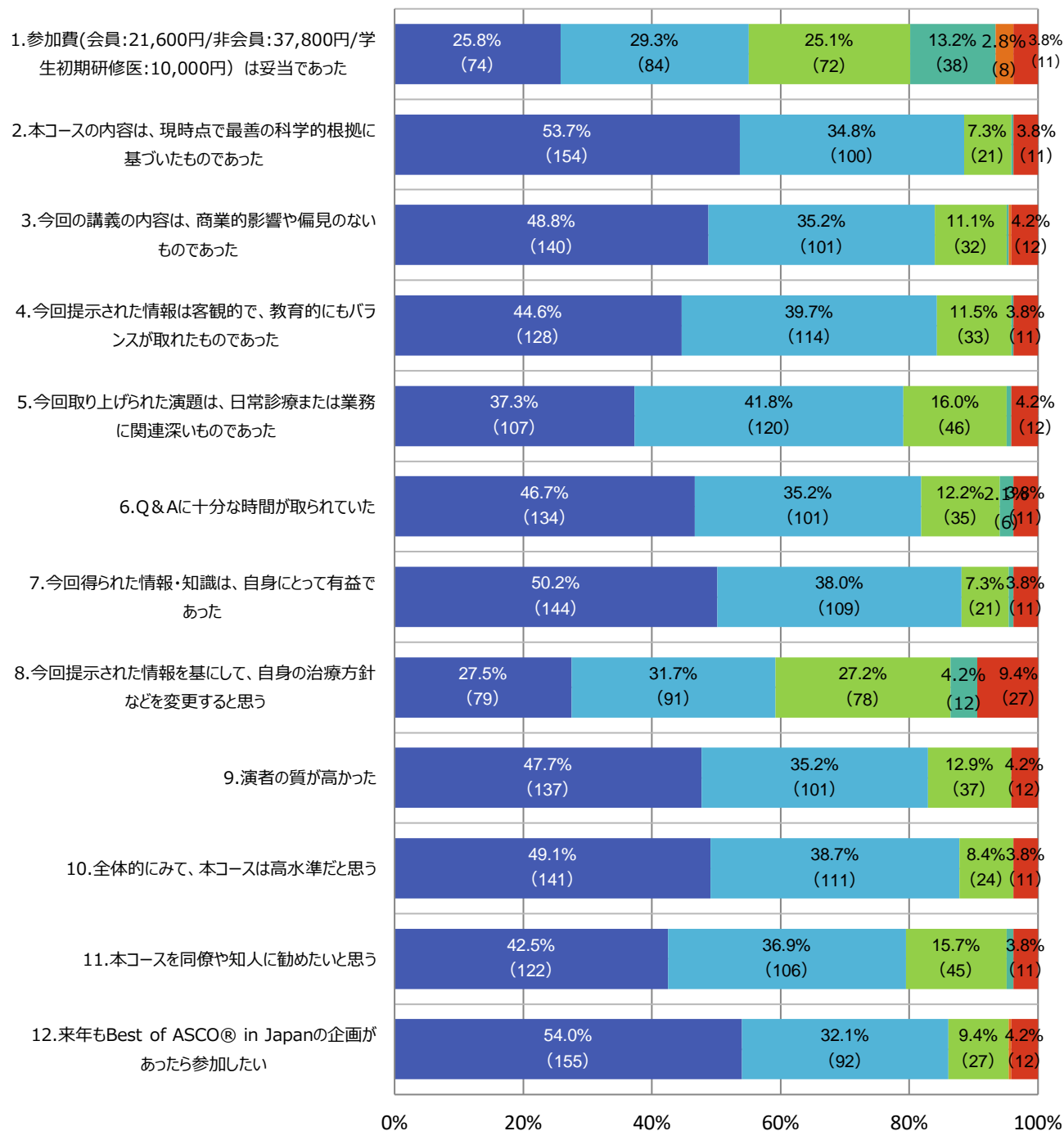
選択肢	度数	%
① ASCO年次総会のみ	9	3.1%
② Best of ASCO in Japanのみ	202	69.9%
③ ASCO年次総会、Best of ASCO in Japan の両方	31	10.7%
④ ASCO年次総会、Best of ASCO in Japan のどちらも予定していない	42	14.5%
⑤ 未記入	5	1.7%
合計	289	100.0%



2019 年

<Best of ASCO2019 in Japan 全体についての評価>

■ 非常にそう思う ■ そう思う ■ 普通 ■ そう思わない ■ 全くそう思わない ■ 未記入



設問	①	②	③	④	⑤	⑥	⑦	⑧	⑨	⑩	⑪	⑫	全体
平均点	3.64	4.47	4.37	4.34	4.21	4.32	4.43	3.91	4.36	4.42	4.26	4.45	4.27